

l'hébergement internet **SYSTONIC**

HEBERGEMENT INTERNET



www.hebergement-systonic.fr

www.keepalert.com


www.systonic.fr

Synchronisation d'un compte Zimbra Windows Phone

Objectifs : Cette procédure doit permettre aux utilisateurs de configurer la synchronisation entre nos outils de collaboration Zimbra (messagerie, calendrier, contact) et leur Windows Phone.

1. Configuration Windows Phone
2. Liste non exhaustive des serveurs SMTP selon les Fournisseurs d'Accès Internet
3. Contacts

<u>Version</u> :	<u>Date</u> :	<u>Rédaction</u> :	<u>Validation Technique</u> :	<u>Publication</u> :
1.0	09/04/2015	- MARASCALCHI - -	- S. PANTERNE - -	- - -




Ce document est la propriété de Systonic.
Contenu surveillé par Keep Alert.

l'hébergement internet

SYSTONIC


1. Configuration Windows phone



Sur l'accueil, appuyer sur l'icône de l'enveloppe *(s'il n'y est pas, aller dans la liste des applications en appuyant sur la petite flèche).*

l'hébergement internet

SYSTONIC



Lors de l'invitation à ajouter un compte, choisir "**autre compte – POP et IMAP**".

l'hébergement internet

SYSTONIC

10:30

AUTRE COMPTE

Adresse e-mail

.....@systonic.fr

Mot de passe

.....

Afficher le mot de passe

Nous allons enregistrer vos informations de connexion.

se connecter

Renseigner l'e-mail ainsi que le mot de passe délivré par les services techniques de SYSTONIC puis appuyer sur "**se connecter**" (il est possible que le système demande d'appuyer une deuxième fois sur "**se connecter**").

Nous n'avons pas pu trouver les paramètres correspondant aux informations de compte que vous avez entrées.

Vérifiez que l'adresse e-mail est correcte, puis appuyez sur Réessayer. Si vous préférez ajouter les paramètres de ce compte manuellement, appuyez sur Avancés.

réessayer

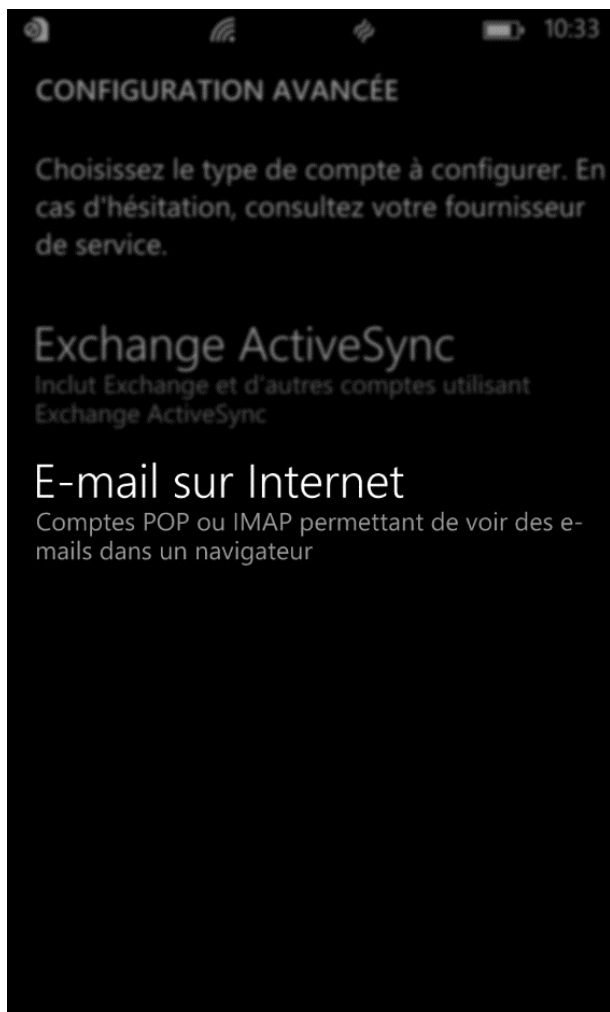
avancés

La connexion échoue et propose alors une configuration avancé.

Appuyer sur "**avancés**".

l'hébergement internet

SYSTONIC



Dans la configuration avancée, choisir "E-mail sur Internet".

l'hébergement internet

SYSTONIC

16:31

PARAMÈTRES NOM DU COMPTE

Nom du compte

Nom du compte

Adresse e-mail

Adresse e-mail

Votre nom

Nom Prénom

Nous utiliserons ce nom pour envoyer vos messages

Serveur de courrier entrant

zmail.systonic.net

Nom d'utilisateur

Adresse e-mail

Mot de passe

.....

Afficher le mot de passe

Serveur de courrier sortant (SMTP)

smtp.

Le serveur de courrier sortant exige une authentification

Utiliser les mêmes nom d'utilisateur et mot de passe pour l'envoi d'e-mails

Exiger le protocole SSL pour le courrier entrant

Exiger le protocole SSL pour le courrier sortant

✓ ✕ ...

Dans les paramètres, compléter les champs de saisie avec les informations de connexion fournies par les services techniques de SYSTONIC.

Nom du compte :	Nominatif. A la convenance de l'utilisateur.
Adresse e-mail :	Adresse e-mail complète.
Votre nom :	Nominatif. A la convenance de l'utilisateur.
Serveur de courrier entrant :	pop.systonic.net / zmail.systonic.net <i>(information précisée par les services techniques SYSTONIC)</i>
Nom d'utilisateur :	Adresse e-mail complète.
Mot de passe :	Délivré par les services techniques de SYSTONIC
Serveur de courrier sortant (SMTP) :	Le serveur de courrier sortant SMTP dépend du Fournisseur d'Accès Internet. Adapter l'adresse si l'appareil est connecté à un réseau Wifi ou dans le cas d'une connexion 3G, l'opérateur téléphonique chez qui est abonné l'utilisateur (<i>Liste non exhaustive des configurations SMTP selon les fournisseurs d'accès en fin de procédure</i>).

Décocher l'authentification du serveur de courrier sortant.

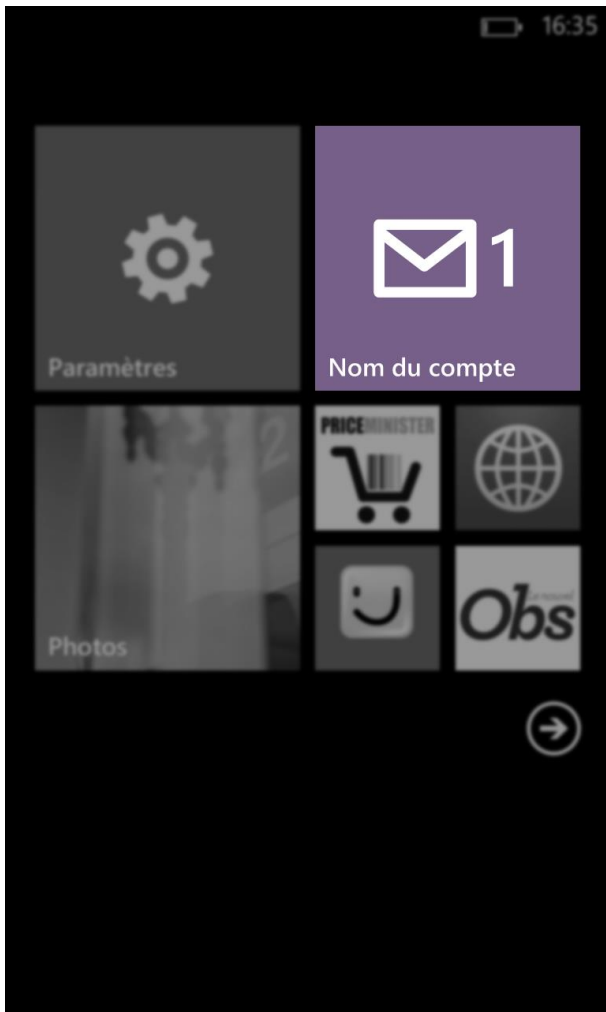
Décocher les cases de protocole SSL.

Finir par valider

Ce document est la propriété de Systonic.
Contenu surveillé par Keep Alert.

l'hébergement internet

SYSTONIC



Le compte mail est actif. Appuyer sur l'icône de l'enveloppe pour rapatrier et consulter les mails.

2. Liste non exhaustive des serveurs SMTP selon les Fournisseurs d'Accès Internet

Orange	Serveur SMTP : smtp.orange.fr Serveur SMTP sécurisé : smtp-msa.orange.fr (Port 587 et activer l'authentification smtp)
SFR	Serveur SMTP : smtp.sfr.fr
Bouygues Télécom	Serveur SMTP : smtp.bouygtel.fr

3. Contacts

SYSTONIC BORDEAUX : 05 57 26 44 44

FORMULAIRE D'ASSISTANCE : tickets.systemonic.fr

Ce document est la propriété de Systonic.
Contenu surveillé par Keep Alert.