



[www.hebergement-systonic.fr](http://www.hebergement-systonic.fr)

[www.keepalert.com](http://www.keepalert.com)

[www.systonic.fr](http://www.systonic.fr)

## Configuration de compte de messagerie sur les outils de messageries Courrier sous Windows 8

### Objectifs :

Cette procédure doit permettre aux utilisateurs, dont les comptes de messagerie sont hébergés par SYSTONIC, de pouvoir paramétrer leur outil de messagerie Courrier intégré à Windows 8

### 1. Configuration Courrier sous Windows 8

### 2. Liste non exhaustive des serveurs SMTP selon les Fournisseurs d'Accès Internet

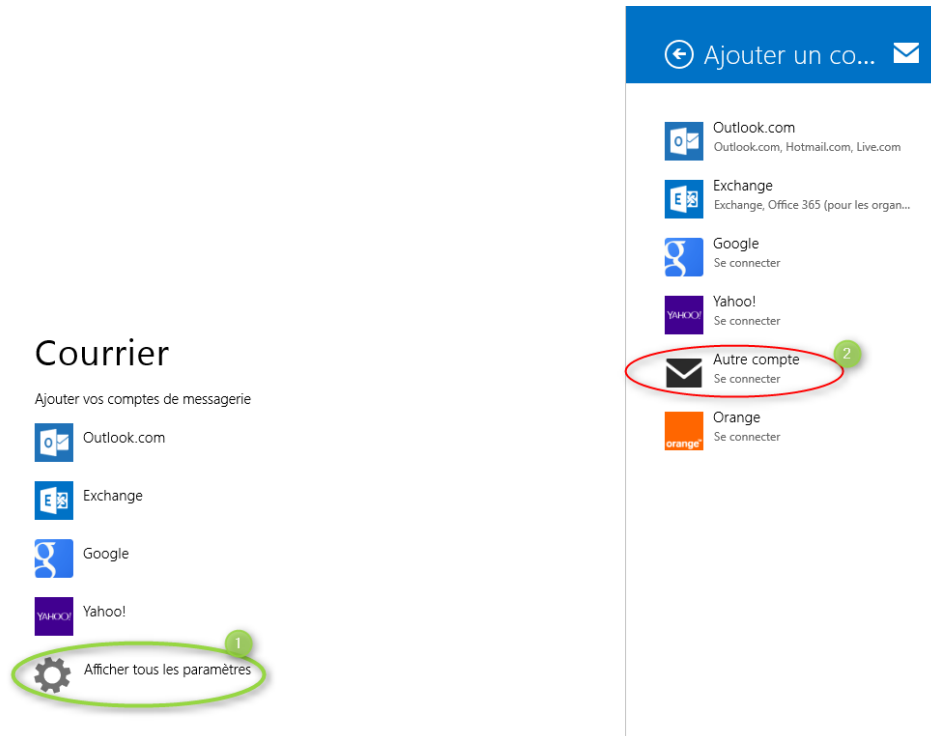
### 3. Contacts

<u>Version :</u> 1.0	<u>Date :</u> 09/10/2014	<u>Rédaction :</u> - S.PANTERNE - -	<u>Validation Technique :</u> - J.CASTANG - -	<u>Publication :</u> - - -
-------------------------	-----------------------------	--	--	-------------------------------------



# l'hébergement internet SYSTONIC

## 1. Configuration Courrier sous Windows 8



Premier lancement, cliquer « Afficher tous les paramètres » (1) puis « Autre compte » (2)

The image shows the 'Ajouter votre compte de messagerie' (Add your email account) dialog box. At the top, it asks 'De quel type de compte s'agit-il ?' (What type of account is it?). There are two radio button options: 'Exchange ActiveSync (EAS)' and 'IMAP'. Below these options is a link: 'Découvrez comment utiliser d'autres types de compte avec Courrier.' At the bottom, there are two buttons: 'Connecter' and 'Annuler'.


Dans la fenêtre « *Ajouter votre compte de messagerie* » :

\*Pour utiliser le protocole **IMAP**, cliquer sur le type **IMAP**, Cliquer sur le bouton **Connecter...**  
ou

\*Pour utiliser le protocole **POP**, Cliquer sur « Découvrez comment utiliser d'autres types de compte avec Courrier »

Ce document est la propriété de Systonic.  
Contenu surveillé par Keep Alert.

# l'hébergement internet SYSTONIC

Ajouter votre compte Autre 


Entrez les informations suivantes pour vous connecter à votre compte Autre.

Adresse de messagerie

Mot de passe

[Afficher plus de détails](#)

Cliquer sur « **Afficher plus de détails** » afin de configurer manuellement les paramètres du serveur

Ajouter votre compte Autre 

Entrez les informations suivantes pour vous connecter à votre compte Autre.

Adresse de messagerie

Nom d'utilisateur

Mot de passe

Serveur de messagerie entrant (IMAP) Port

Le serveur entrant requiert SSL

Serveur de messagerie sortant (SMTP) Port

Le serveur sortant requiert SSL

Le serveur sortant requiert l'authentification

Utiliser les mêmes nom d'utilisateur et mot de passe pour envoyer et recevoir les messages électroniques

[Afficher moins de détails](#)

Dans cette fenêtre, compléter les champs de saisie avec les informations personnelles et les informations serveurs communiquées par le service technique de SYSTONIC.

**ATTENTION :**

- Il se peut dans certains cas que le serveur de courrier entrant varie entre **pop.systonic.net** et **zmail.systonic.net** (information précisée par les services techniques SYSTONIC ainsi que les ports à utiliser avec ou sans authentification SSL)
- Le Serveur de courrier sortant dépend du Fournisseur d'Accès Internet. (*Liste non exhaustive des configurations SMTP selon les fournisseurs d'accès en fin de procédure*)
- S'assurer aussi que le *Nom d'utilisateur*, est bien l'adresse mail complète de l'utilisateur.

Après avoir complété cette page de formulaire, cliquer sur le bouton **Connecter...**

Votre compte mail est maintenant créé avec succès.

Ce document est la propriété de Systonic.  
Contenu surveillé par Keep Alert.

### 3. Liste non exhaustive des serveurs SMTP selon les Fournisseurs d'Accès Internet

Fournisseur d'Accès Internet	Serveur de courrier sortant SMTP
9 Telecom	smtp.neuf.fr
ALICE ADSL	smtp.alice.fr ou smtp.aliceadsl.fr
Bouygues BBOX	smtp.bbox.fr
Bouygues Télécom (téléphonie mobile)	smtp.bouygtel.fr
DARTY BOX	smtpauth.dbmail.com
FREE	smtp.free.fr
LA POSTE	smtp.laposte.net
NUMERICABLE	smtp.numericable.fr
ORANGE	smtp.orange.fr
ORANGE SMTP sécurisé	smtp-msa.orange.fr Port : 587 (activer l'authentification smtp)
SFR	smtp.sfr.fr
WANADOO	smtp.wanadoo.fr

### 4. Contacts

SYSTONIC BORDEAUX : 05 57 26 44 49  
FORMULAIRE D'ASSISTANCE : [HTTP://TICKET.SYSTONIC.FR](http://TICKET.SYSTONIC.FR)