



[www.hebergement-systonic.fr](http://www.hebergement-systonic.fr)

[www.keepalert.com](http://www.keepalert.com)

[www.systonic.fr](http://www.systonic.fr)

## Configuration de compte de messagerie sur les outils de messageries Microsoft Office Outlook 2010

### Objectifs :

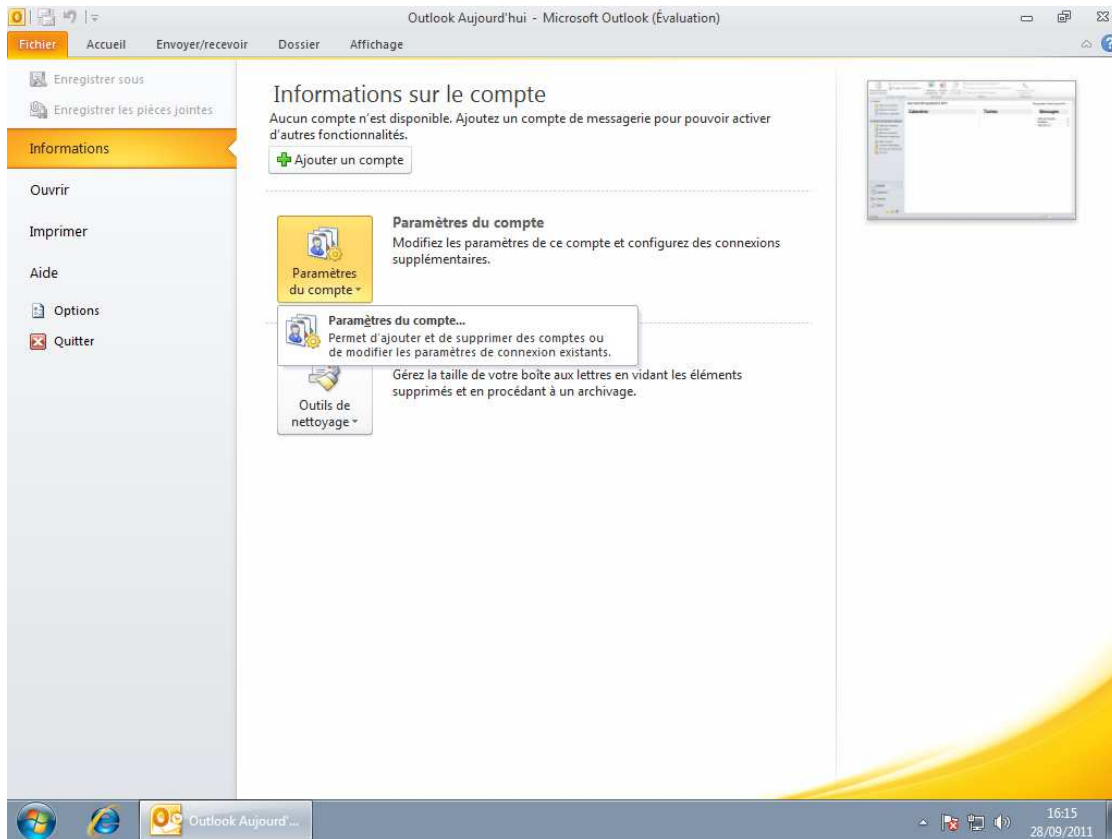
Cette procédure doit permettre aux utilisateurs, dont les comptes de messagerie sont hébergés par SYSTONIC, de pouvoir paramétrer leur outil de messagerie MS Office 2010

1. Configuration MS Office Outlook 2010
2. Liste non exhaustive des serveurs SMTP selon les Fournisseurs d'Accès Internet
3. Contacts

<u>Version :</u> 1.0	<u>Date :</u> 29/09/2011	<u>Rédaction :</u> - B.MANETTI - -	<u>Validation Technique :</u> - M.BOUTAYEB - J.CASTANG -	<u>Publication :</u> - - -
-------------------------	-----------------------------	---	---	-------------------------------------



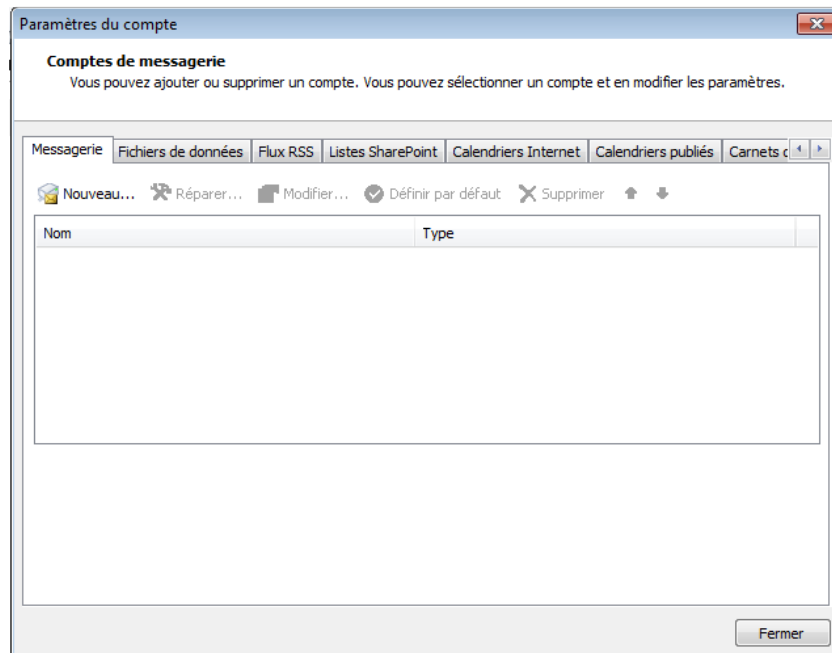
## 1. Configuration MS Office Outlook 2010



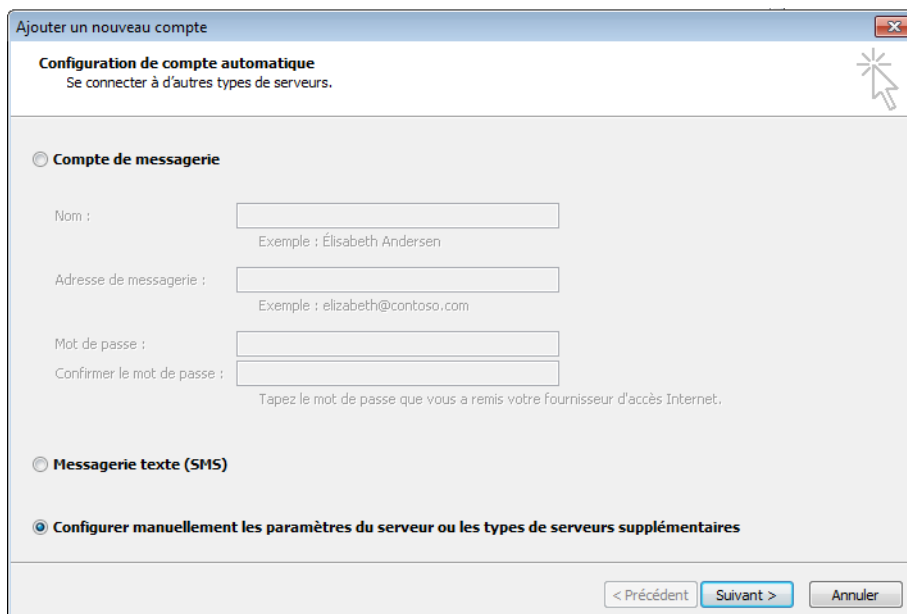
Dans la barre d'onglet du haut, cliquer sur **Fichier > Informations > Paramètres du compte...**

# l'hébergement internet

# SYSTONIC



Dans la fenêtre **Paramètres du compte**, dans l'onglet **Messagerie**, cliquer sur le bouton **Nouveau...**



Cocher la case **Configurer manuellement les paramètres du serveur ou les types de serveurs supplémentaires**

# l'hébergement internet

# SYSTONIC

Ajouter un nouveau compte

Choisir un service

- Messagerie Internet**  
Connectez-vous à votre serveur POP ou IMAP pour envoyer et recevoir des messages électroniques.
- Microsoft Exchange ou un service compatible**  
Se connecter et accéder à la messagerie, au calendrier, aux contacts, aux télécopies et aux messages vocaux.
- Messagerie texte (SMS)**  
Se connecter à un service de messagerie mobile.
- Autre**  
Établit la connexion à un type de serveur ci-dessous.

< Précédent   Suivant >   Annuler

Cocher la case **Messagerie Internet**

# l'hébergement internet

# SYSTONIC

Ajouter un nouveau compte

**Paramètres de messagerie Internet**  
Chacun de ces paramètres est obligatoire pour que votre compte de messagerie fonctionne.

**Informations sur l'utilisateur**  
Votre nom : Prénom Nom  
Adresse de messagerie : xxxx@domaine.com

**Informations sur le serveur**  
Type de compte : POP3  
Serveur de courrier entrant : Nom du serveur POP  
Serveur de courrier sortant (SMTP) : Voir liste serveurs SMTP

**Informations de connexion**  
Nom d'utilisateur : xxxx@domaine.com  
Mot de passe : \*\*\*\*\*  
 Mémoriser le mot de passe  
 Exiger l'authentification par mot de passe sécurisé (SPA) lors de la connexion

**Tester les paramètres du compte**  
Après avoir complété les champs de cet écran, nous vous conseillons de tester votre compte en cliquant sur le bouton ci-dessous. (Connexion réseau requise.)  
Tester les paramètres du compte ...  
 Testez les paramètres du compte en cliquant sur le bouton Suivant

**Remettre les nouveaux messages à :**  
 Nouveau fichier de données Outlook  
 Fichier de données Outlook existant  
Parcourir

Paramètres supplémentaires...

< Précédent   Suivant >   Annuler

Dans cette fenêtre, compléter les champs de saisie avec les informations personnelles et les informations serveurs communiquées par le service technique de SYSTONIC.

#### ATTENTION :

- Il se peut dans certains cas que le serveur de courrier entrant varie entre **pop.systemonic.net** et **zmail.systemonic.net** (information précisée par les services techniques SYSTONIC)
- Le Serveur de courrier sortant dépend du Fournisseur d'Accès Internet. (*Liste non exhaustive des configurations SMTP selon les fournisseurs d'accès en fin de procédure*)
- S'assurer aussi que le *Nom d'utilisateur*, est bien l'adresse mail complète de l'utilisateur.

Après avoir complété cette page de formulaire, cliquer sur le bouton **Tester les paramètres du compte...** Si la configuration est correcte la fenêtre suivante s'affiche.

Tester les paramètres du compte

Félicitations ! Tous les tests se sont déroulés avec succès. Cliquez sur Fermer pour continuer.

Arrêter  
Fermer

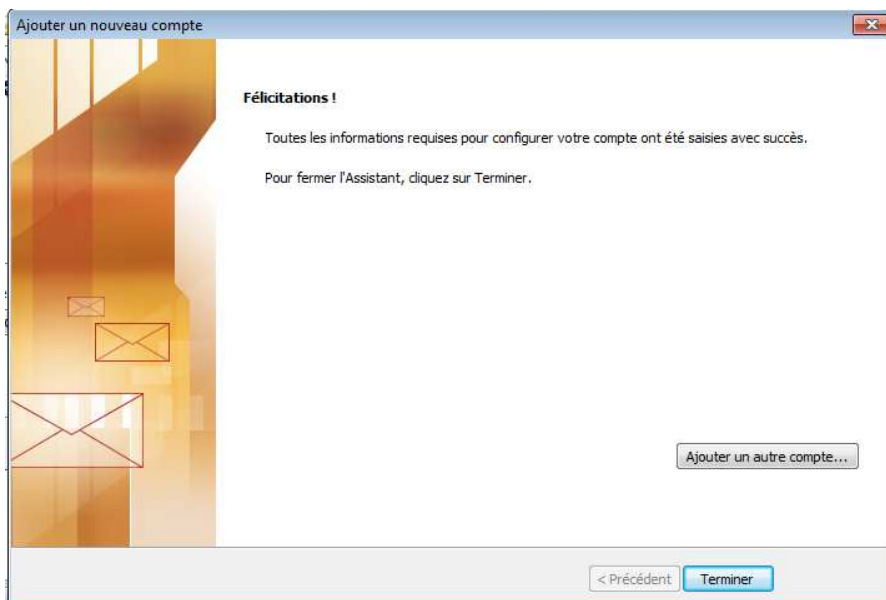
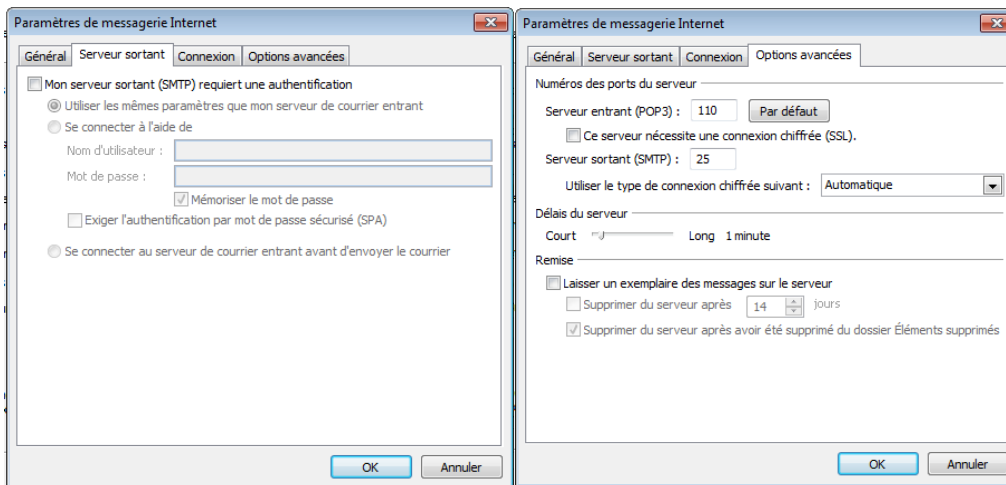
Tâches Erreurs

Tâches	État
✓ Connexion au serveur de courrier entrant (P...	Terminée
✓ Envoi du message de test de la messagerie	Terminée

Si un quelconque problème s'affiche dans la fenêtre de **Test des paramètres du compte...** Cliquer sur le bouton **Paramètres supplémentaires...** et s'assurer que la configuration de l'utilisateur est similaire à celle présentée ci-dessus.

# l'hébergement internet

# SYSTEMONIC



### 3. Liste non exhaustive des serveurs SMTP selon les Fournisseurs d'Accès Internet

Fournisseur d'Accès Internet	Serveur de courrier sortant SMTP
9 Telecom	smtp.neuf.fr
ALICE ADSL	smtp.alice.fr ou smtp.aliceadsl.fr
Bouygues BBOX	smtp.bbox.fr
Bouygues Télécom (téléphonie mobile)	smtp.bouygtel.fr
DARTY BOX	smtpauth.dbmail.com
FREE	smtp.free.fr
LA POSTE	smtp.laposte.net
Numéricable	smtp.numericable.fr
ORANGE	smtp.orange.fr
ORANGE SMTP sécurisé	smtp-msa.orange.fr Port : 587 (activer l'authentification smtp)
SFR	smtp.sfr.fr
WANADOO	smtp.wanadoo.fr

Ce document est la propriété de Systemonic.  
Contenu surveillé par Keep Alert.

#### 4. Contacts

SYSTONIC BORDEAUX : 05 57 26 44 44

FORMULAIRE D'ASSISTANCE : [HTTP://TICKETS.SYSTONIC.FR](http://tickets.systonic.fr)